

# 香川県感染症月報

2024年第3号(12/Apr/2024 発行)

Infectious Disease Monthly Report Kagawa

Reported by Infectious Disease Information Center Kagawa

2024年3号(2024/3/4~2024/3/31)

## ◆ 2024年3月の発生動向(届出数)

### ■ 全数把握感染症の発生状況

- 1 類感染症 なし
- 2 類感染症 結核 4 件
- 3 類感染症 なし
- 4 類感染症 デング熱 1 件
- 5 類感染症 カルバペネム耐性腸内細菌目細菌感染症 1 件、急性脳炎 1 件、クロイツフェルト・ヤコブ病 1 件、梅毒 6 件、播種性クリプトコックス 1 件

新型コロナウイルス感染症に注意！！

★新型コロナウイルス感染症の報告が続いています。手洗いなどの手指消毒、換気といったことを心がけましょう。  
★インフルエンザの報告が続いています。石けんと流水による手洗い、咳エチケット、健康管理に気を付けましょう。

### ■ 定点把握感染症の発生状況 ☆ 比較は定点あたりの人数による

新型コロナウイルス感染症を含む3月の報告患者総数は5,080人で、前月比68.5%に減少した。

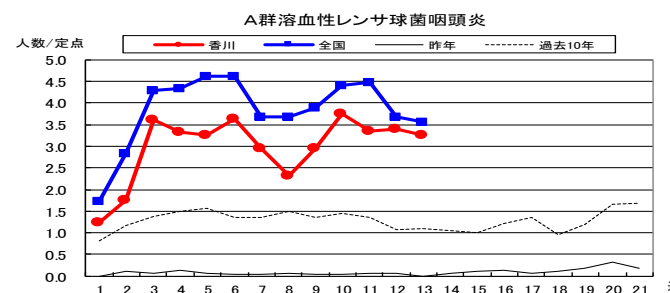
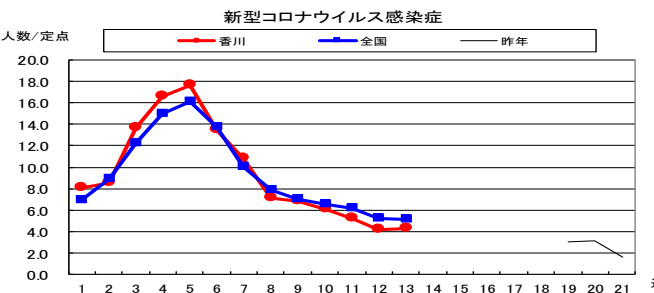
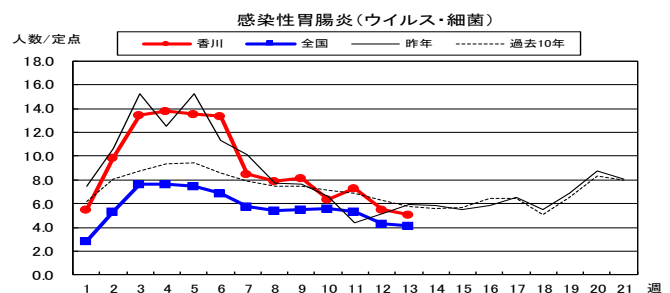
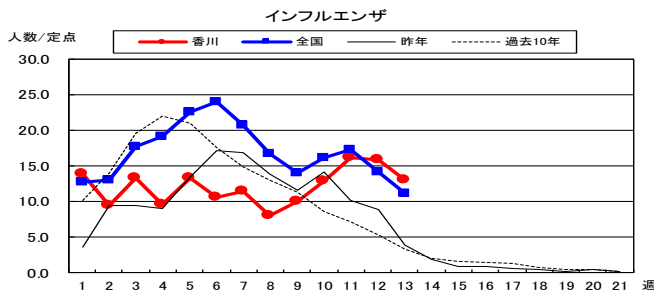
- 1. インフルエンザは定点あたり57.8人で、前月比108.6%と増加した。
- 2. 感染性胃腸炎(ウイルス)は定点あたり22.6人で、前月比46.0%と半減した。
- 3. 新型コロナウイルス感染症は定点あたり19.8人で、前月比35.4%と減少した。
- 4. A群溶血性レンサ球菌咽頭炎は定点あたり13.8人で、前月比91.4%と減少した。
- 5. ヒトメタニューモウイルス感染症は定点あたり3.1人で、前月比134.8%と増加した。

## ◆ 2024年3月の上位疾患(患者定点からの法定届出疾患)

☆ 比較は定点あたりの人数による

疾患名	今月	前月	前月比	過去5か月の平均	過去10年の平均	報告の多い地区
① インフルエンザ	57.8 人	53.2 人	108.6%	70.9 人	24.5 人	西讃 ⇩ 東讃 ⇩ 高松 ⇩
② 感染性胃腸炎(ウイルス)	22.6 人	49.1 人	46.0%	37.5 人	24.9 人	西讃 ⇩ 高松 ⇩ 小豆 ⇩
③ 新型コロナウイルス感染症	19.8 人	55.9 人	35.4%	30.5 人	— 人	西讃 ⇩ 中讃 ⇩ 東讃 ⇩
④ A群溶血性レンサ球菌咽頭炎	13.8 人	15.1 人	91.4%	8.8 人	4.9 人	西讃 ⇩ 中讃 ⇩ 高松 ⇩
⑤ ヒトメタニューモウイルス感染症	3.1 人	2.3 人	134.8%	1.4 人	1.4 人	東讃 ⇩ 西讃 ⇩ 中讃 ⇩

## ◆ 2024年3月の上位疾患の経過



## ◆ 2024年4月の流行予測

- 1. インフルエンザが増加傾向であり、今しばらく流行が続くと思われる。
- 2. 感染性胃腸炎(ウイルス)・新型コロナウイルス感染症 A群溶血性レンサ球菌咽頭炎は減少傾向であるが、引き続き注意が必要である。
- 3. ヒトメタニューモウイルス感染症は増加しており、今後の動向に注意が必要である。

地区別報告状況

Table with columns for Disease Name, Month, and sub-regions (Takamatsu, Mito, Higashi, Nishi). Rows include Pediatric, Ophthalmology, and STD categories with various infections.

※ 地区別定点数の内訳

Summary table showing the breakdown of designated points for each region: Takamatsu, Mito, Higashi, and Nishi.

年齢別報告状況(人数)

Large table showing age-specific reporting status by age group (from -5 months to 80+ years) for various diseases.

# 香川県感染症情報 2024年3月

感染症法に基づく、県内の全数把握感染症の2024年3月分(第10週～第13週 2024年3月4日～2024年3月31日)の届出数は15件でした。

	1月	2月	3月	4月	5月	6月	7月	8月	9月	10月	11月	12月
感染症発生件数	18	34	15									

訂正: 令和6年2月(33→34)  
梅毒(11→12)

類型別届出数の累計は次のとおりです。

感染症の類型	届出数 3月	3月までの累 計	昨年同 期累 計	昨年1年 間累 計	全国の届出数 3月までの累 計
<b>1類感染症</b>	0	0	0	0	0
<b>2類感染症</b>	4	20	29	100	3,358
・結核	4	20	29	100	3,358
・その他		0	0	0	0
<b>3類感染症</b>	0	1	2	45	331
腸管出血性大腸菌感染症		1	2	44	312
O157		0	0	24	—
O26		0	0	1	—
その他		1	2	19	—
・細菌性赤痢		0	0	0	12
・その他		0	0	1	7
<b>4類感染症</b>	1	4	5	35	697
・A型肝炎		0	0	1	23
・ジカウイルス感染症		0	0	0	0
・重症熱性血小板減少症候群(SFTS)		0	1	7	9
・つつが虫病		0	0	0	58
・デング熱	1	1	0	0	39
・日本紅斑熱		0	0	7	3
・レジオネラ症		2	4	19	409
・その他		1	0	1	156
<b>5類感染症</b>	10	42	48	232	5,930
・アメーバ赤痢		1	1	6	129
・ウイルス性肝炎(A・E型を除く)		0	0	2	43
・カルバペネム耐性腸内細菌目細菌感染症	1	2	4	18	431
・急性弛緩性麻痺		0	0	0	6
・急性脳炎	1	4	2	12	167
・クロイツフェルト・ヤコブ病	1	1	1	4	47
・劇症型溶血性レンサ球菌感染症		3	2	11	596
・後天性免疫不全症候群(HIV感染症含む)		0	0	5	233
・侵襲性インフルエンザ菌感染症	(20歳未満 0)	(0)	5(0)	1(0)	7
・侵襲性髄膜炎菌感染症	(20歳未満 0)	(0)	0(0)	0(0)	9
・侵襲性肺炎球菌感染症	(20歳未満 0)	(0)	2(2)	11(5)	23
・水痘(入院例に限る。)		0	0	0	106
・梅毒	6	23	25	137	3,053
・播種性クリプトコックス症	1	1	1	3	51
・破傷風		0	0	0	17
・百日咳		0	0	3	140
・風しん		0	0	0	2
・麻疹		0	0	0	21
・その他		0	0	1	47

次回の感染症情報(2024年4月分)については、県内分取りまとめ次第、情報提供いたします。